

Lietuvos automobilių kelių direkcija prie Susisiekimo ministerijos

188710638, J. Basanavičiaus g. 36/2, LT 03109 Vilnius

FINANSINĖS BŪKLĖS ATASKAITA

PAGAL 2013 m. kovo 31 d. DUOMENIS

2013-04-25 Nr. FIN-1


(Data)

(litas)

Eil. Nr.	Straipsniai	Pastabos Nr.	Paskutinė ataskaitinio laikotarpio diena 2013-03-31	Paskutinė praėjusio ataskaitinio laikotarpio diena 2012-12-31
A	ILGALAIKIS TURTAS		7556277338,24	383255754,64
I.	Nematerialusis turtas		5557419,02	5832201,93
I.1	Plėtros darbai		3850000,00	3850000,00
I.2	Programinė įrangai jos licencijos		1707419,02	1982201,93
I.3	Kitas nematerialusis turtas			
I.4	Nebaigti projektai ir išankstiniai mokėjimai			
I.5	Prestižas			
II.	Ilgalaikis materialusis turtas		350370507,12	377423552,71
II.1	Žemė			
II.2	Pastatai		7512924,02	7543544,54
II.3	Infrastruktūros ir kiti statiniai		50507,44	51693,43
II.4	Nekilnojamosios kultūros vertybės		2158200,00	2158200,00
II.5	Mašinos ir įrenginiai		47026,15	48576,46
II.6	Transporto priemonės		342595,04	366563,63
II.7	Kilnojamosios kultūros vertybės			
II.8	Baldai ir biuro įranga		2058586,71	2261780,29
II.9	Kitas ilgalaikis materialusis turtas		23551,98	24824,67
II.10	Nebaigta statyba ir išankstiniai mokėjimai		338177115,78	364968369,69
III.	Ilgalaikis finansinis turtas		7200349412,10	
IV.	Kitas ilgalaikis turtas			
B	BIOLOGINIS TURTAS			
C	TRUMPALAIKIS TURTAS		39487862,71	27498223,88
I.	Atsargos		503188,29	1194417,87
I.1	Strateginės ir neliečiamos atsargos			
I.2	Medžiagos, žaliavos ir ūkinis inventorių		284286,49	516238,41
I.3	Nebaigta gaminti produkcija ir nebaigtos vykdyti sutartys			
I.4	Pagaminta produkcija ir turtas, skirtas parduoti (perduoti)		218901,80	678179,46
I.5	Ilgalaikis materialusis ir biologinis turtas, skirtas parduoti			
II.	Išankstiniai apmokėjimai		316300,74	170408,63
III.	Per vienerius metus gautinos sumos		38661368,60	23040667,34
III.1	Gautinos trumpalaikės finansinės sumos			
III.2	Gautini mokesčiai ir socialinės įmokos			
III.3	Gautinos finansavimo sumos		1854941,36	
III.4	Gautinos sumos už turto naudojimą, parduotas prekes, turta, p		228553,00	
III.5	Sukauptos gautinos sumos		36523285,42	22985726,96
III.6	Kitos gautinos sumos		54588,82	54940,38
IV.	Trumpalaikės investicijos			
V.	Pinigai ir pinigų ekvivalentai		7005,08	3092730,04
	IŠ VISO turto:		7595765200,95	410753978,52


Eil. Nr.	Straipsniai	Pastabos Nr.	Paskutinė ataskaitinio laikotarpio diena 2013-03-31	Paskutinė praėjusio ataskaitinio laikotarpio diena 2012-12-31
D	FINANSAVIMO SUMOS		7484655115,68	294881643,61
I.	Iš valstybės biudžeto		6550422886,63	206271191,85
II.	Iš savivaldybės biudžeto		339000,00	
III.	Iš ES, užsienio valstybių ir tarptautinių organizacijų		933695715,88	88602381,16
IV.	Iš kitų šaltinių		197513,17	8070,60
E	ĮSIPAREIGOJIMAI		80475098,64	115816695,06
I.	Ilgalaikiai įsipareigojimai			
I.1	Ilgalaikiai finansiniai įsipareigojimai			
I.2	Ilgalaikiai atidėjiniai			
I.3	Kiti ilgalaikiai įsipareigojimai			
II.	Trumpalaikiai įsipareigojimai		80475098,64	115816695,06
II.1	Ilgalaikių atidėjinių einamųjų metų dalis ir trumpalaikiai ati			
II.2	Ilgalaikių įsipareigojimų einamųjų metų dalis			
II.3	Trumpalaikiai finansiniai įsipareigojimai			
II.4	Mokėtinos subsidijos, dotacijos ir finansavimo sumos		2812592,58	5197229,96
II.5	Mokėtinos sumos į Europos sąjungos biudžetą			
II.6	Mokėtinos sumos į biudžetus ir fondus			
II.6.1	Grąžintinos finansavimo sumos			
II.6.2	Kitos mokėtinos sumos biudžetui		189,08	
II.7	Mokėtinos socialinės išmokos			
II.8	Grąžintini mokesčiai, įmokos ir jų permokos			
II.9	Tiekėjams mokėtinos sumos		76051097,33	109753347,83
II.10	Su darbo santykiais susiję įsipareigojimai		517728,22	
II.11	Sukauptos mokėtinos sumos		864938,43	866117,27
II.12	Kiti trumpalaikiai įsipareigojimai		228553,00	
F	GRYNASIS TURTAS		30634986,63	55639,85
I.	Dalininkų kapitalas			
II.	Rezervai			
II.1	Tikrosios vertės rezervas			
II.2	Kiti rezervai			
III.	Nuosavybės metodo įtaka		30580974,00	
IV.	Sukauptas perviršis ar deficitas		54012,63	55639,85
IV.1	Einamųjų metų perviršis ar deficitas		-1627,22	
IV.2	Ankstesnių metų perviršis ar deficitas		55639,85	55639,85
G	MAŽUMOS DALIS			
	<i>IŠ VISO finansavimo sumų, įsipareigojimų ir grynojo turto:</i>		7595765200,95	410753978,52

Direktoriaus pavaduotojas,
pavadojantis direktorių


(parašas)

Dainius Miškinis

Finansų ir apskaitos skyriaus vedėja,
vyriausioji finansininkė


(parašas)

Irena Jurevičienė

Lietuvos automobilių kelių direkcija prie Susisiekimo ministerijos

188710638, J. Basanavičiaus g. 36/2, LT 03109 Vilnius

VEIKLOS REZULTATŲ ATASKAITA

PAGAL 2013 m. kovo 31 d. DUOMENIS

2013-04-25 Nr. FIN-2


(data)

(litas)

Eil. Nr.	Straipsniai	Pastabos Nr.	Ataskaitinis laikotarpis 2013-03-31	Praėjus ataskaitinis laikotarpis 2012-03-31
A	PAGRINDINĖS VEIKLOS PAJAMOS		83540746,25	72834666,60
I.	FINANSAVIMO PAJAMOS		83540746,25	72834666,60
I.1.	Iš valstybės biudžeto		82663030,45	72250064,59
I.2.	Iš savivaldybės biudžeto			
I.3.	Iš ES, užsienio valstybių ir tarptautinių organizacijų lėšų		876101,80	583956,41
I.4.	Iš kitų finansavimo šaltinių		1614,00	645,60
II.	MOKESČIŲ IR SOCIALINIŲ ĮMOKŲ PAJAMOS			
III.	PAGRINDINĖS VEIKLOS KITOS PAJAMOS			
III.1	Pagrindinės veiklos kitos pajamos		24407629,00	15584420,00
III.2	Pervestinių pagrindinės veiklos kitų pajamų suma		24407629,00	15584420,00
B	PAGRINDINĖS VEIKLOS SĄNAUDOS		83541446,15	72836120,47
I.	DARBO UŽMOKESČIO IR SOCIALINIO DRAUDIMO		2042312,58	1908485,97
II.	NUSIDĖVĖJIMO IR AMORTIZACIJOS		558307,69	547463,52
III.	KOMUNALINIŲ PASLAUGŲ IR RYŠIŲ		132361,74	135158,49
IV.	KOMANDIRUOČIŲ		55816,99	69301,84
V.	TRANSPORTO		47906,22	46914,99
VI.	KVALIFIKACIJOS KĖLIMO		14683,34	10372,44
VII.	PAPRASTOJO REMONTO IR EKSPLOATAVIMO		68430862,81	66068520,51
VIII.	NUVERTĖJIMO IR NURAŠYTŲ SUMŲ			4374320,50
IX.	SUNAUDOTŲ IR PARDUOTŲ ATSARGŲ SAVIKAINA		1399940,65	1018737,41
X.	SOCIALINIŲ IŠMOKŲ			
XI.	NUOMOS		1665,36	18555,39
XII.	FINANSAVIMO		4072625,00	81327,40
XIII.	KITŲ PASLAUGŲ		6784963,77	7305603,01
XIV.	KITOS			
C	PAGINDINĖS VEIKLOS PERVERŠIS AR DEFICITAS		-699,90	-1453,87
D	KITOS VEIKLOS REZULTATAS		927,32	1063,49
I.	KITOS VEIKLOS PAJAMOS			
II.	PERVESTINOS Į BIUDŽETĄ KITOS VEIKLOS PAJAMOS		927,32	1063,49
III.	KITOS VEIKLOS SĄNAUDOS			
E	FINANSINĖS IR INVESTICINĖS VEIKLOS REZULTATAS			
F	APSKAITOS POLITIKOS KEITIMO BEI ESMINIŲ APSKAITOS			
G	PELNO MOKESTIS			
H	GRYNASIS PERVERŠIS AR DEFICITAS PRIEŠ NUOSAVYBĖ		-1627,22	-2517,36
I	NUOSAVYBĖS METODO ĮTAKA		- 190915,00	

Eil. Nr.	Straipsniai	Pastabos Nr.	Ataskaitinis laikotarpis 2013-03-31	Praėjęs ataskaitinis laikotarpis 2012-03-31
J	GRYNASIS PERVIRŠIS AR DEFICITAS		-192542,22	-2517,36
I.	TENKANTIS KONTROLIUOJANČIAJAM SUBJEKTUI			
II.	TENKANTIS MAŽUMOS DALIAI			


**Direktoriaus pavaduotojas,
navaduojantis direktoriu**



(parašas)

Dainius Miškinis

**Finansų ir apskaitos skyriaus vedėja,
vyriausioji finansininkė**



(parašas)

Irena Jurevičienė

2013 m. I ketv.
INFORMACIJA APIE KONTROLIUOJAMUS, ASOCIJUOTUOSIUS IR KITUS SUBJEKTUS *

Eil. Nr. **	Subjekto tipas ir pavadinimas	Buveinės adresas	Ataskaitinio laikotarpio pabaigoje				Pagrindinė veikla
			Valdomų akcijų (dalininko įnašų) dalis (procentais)	Investicijos dydis nominaliųjų vertė (Lt)	Grynasis ataskaitinio laikotarpio rezultatas, iš viso (Lt)	Nuosavas kapitalas arba grynasis turtas, iš viso (Lt)	
1	2	3	4	5	6	7	8
1.	Kontroliuojamos biudžetinės įstaigos		X	X			
2.	Kontroliuojamos viešosios įstaigos, priskiriamos prie viešojo sektoriaus subjektų						
3.	Kontroliuojamos viešosios įstaigos, nepriskiriamos prie viešojo sektoriaus subjektų						
4.	Valstybės ir savivaldybių įmonės***		X	X	-190.915	6.531.063.025	
4.1.	VI „Alytaus regiono keliai“	Santaikos g. 27, Alytus	X	X	3.820	361.993.240	Valstybinės reikšmės automobilių kelių priežiūra
4.2.	VI „Kauno regiono keliai“	I. Kanto g. 23, Kaunas	X	X	17.614	852.168.855	Valstybinės reikšmės automobilių kelių priežiūra
4.3.	VI „Klaipėdos regiono keliai“	Tilžės g. 54, Klaipėda	X	X	10.556	553.270.391	Valstybinės reikšmės automobilių kelių priežiūra
4.4.	VI „Marijampolės regiono keliai“	Gamyklų g. 12, Marijampolė	X	X	-413.963	497.293.515	Valstybinės reikšmės automobilių kelių priežiūra
4.5.	VI „Panevėžio regiono keliai“	Radviliškio g. 58 a, Panevėžys	X	X	12.025	420.224.791	Valstybinės reikšmės automobilių kelių priežiūra
4.6.	VI „Šiaulių regiono keliai“	Tilžės g. 86, Šiauliai	X	X	105.715	795.841.868	Valstybinės reikšmės automobilių kelių priežiūra
4.7.	VI „Tauragės regiono keliai“	Laisvės g. 50, Tauragė	X	X	1.769	258.291.371	Valstybinės reikšmės automobilių kelių priežiūra
4.8.	VI „Telšių regiono keliai“	S. Daukanto g. 66, Telšiai	X	X	22.571	328.676.922	Valstybinės reikšmės automobilių kelių priežiūra
4.9.	VI „Utenos regiono keliai“	Vyžuonų g. 53, Utena	X	X	7.780	548.510.099	Valstybinės reikšmės automobilių kelių priežiūra
4.10.	VI „Vilniaus regiono keliai“	Liepkalnio g. 81, Vilnius	X	X	5.350	904.127.194	Valstybinės reikšmės automobilių kelių priežiūra
4.11.	VI „Automagistralė“	Kauno g. 14, Vievis	X	X	35.848	1.010.664.779	Valstybinės reikšmės automobilių kelių priežiūra
5.	Kontroliuojamos akcinės ir uždarosios akcinės bendrovės						
6.	Asocijuotieji subjektai						
7.	Administruojami išteklių fondai	X	X	X			
8.	Administruojami mokesčių fondai	X	X	X			

* – pažymėti ataskaitos laukai nepildomi;

** – įtraukiama tiek detalizuojamų eilučių, kiek yra kontroliuojamų, asocijuotųjų ir kitų subjektų;

*** – teikiama informacija apie tas valstybės ar savivaldybės įmones, kuriose viešojo sektoriaus subjektas įgyvendina įmonės savininko teises ir pareigas.

**INFORMACIJA APIE KONTROLIUOJAMUS, ASOCIJUOTUOSIUS IR
KITUS SUBJEKTUS ATASKAITINIO LAIKOTARPIO PABAIGOJE**

Eil. Nr.	Subjekto tipas ir pavadinimas	Subjektų skaičius
1	2	3
1.	Kontroliuojamos biudžetinės įstaigos	
2.	Kontroliuojamos viešosios įstaigos, priskiriamos prie viešojo sektoriaus subjektų	
3.	Kontroliuojamos viešosios įstaigos, nepriskiriamos prie viešojo sektoriaus subjektų	
4.	Valstybės ir savivaldybių įmonės*	11
5.	Kontroliuojamos akcinės ir uždarnosios akcinės bendrovės	
6.	Asocijuotieji subjektai	
7.	Administruojami išteklių fondai	
8.	Administruojami mokesčių fondai	

* – teikiama informacija apie tas valstybės ar savivaldybės įmones, kuriose viešojo sektoriaus subjektas įgyvendina įmonės savininko teises ir pareigas.

Lietuvos automobilių kelių direkcija prie Susisiekimo ministerijos

188710638, J. Basanavičiaus g. 36/2, LT 03109 Vilnius

FINANSAVIMO SUMOS PAGAL ŠALTINĮ, TIKSLINĘ PASKIRTĮ IR JŲ POKYČIAI PER ATASKAITINĮ LAIKOTARPĮ

PAGAL 2013 m. kovo 31 d. DUOMENIS (su 12 orderiu)

Nr. _____

(Data)

20-ojo VSAFAS „Finansavimo sumos“
4 priedas


(litais)

Eil. Nr.	Finansavimo sumos	Finansavimo sumų likutis ataskaitinio laikotarpio pradžioje	Per ataskaitinį laikotarpį									Finansavimo sumų likutis ataskaitinio laikotarpio pabaigoje
			Finansavimo sumos (gautos), išskyrus neatlygintinai gautą turtą	Finansavimo sumų pergrupavimas	Neatlygintinai gautas turtas	Perduota kitiems viešojo sektoriaus subjektams	Finansavimo sumų sumažėjimas dėl turto pardavimo	Finansavimo sumų sumažėjimas dėl jų panaudojimo savo veiklai	Finansavimo sumų sumažėjimas dėl jų perdavimo ne viešojo sektoriaus subjektams	Finansavimo sumos (grąžintos)	Finansavimo sumų (gautinų) pasikeitimas	
1	2	3	4	5	6	7	8	9	10	11	12	13
1	Iš valstybės biudžeto (išskyrus valstybės biudžeto asignavimų dalį, gautą iš ES, užsienio valstybių ir tarptautinių organizacijų):	206271191,85	6415420981,81	-1105448,68		5159603,50		60955852,56	4348382,29		300000,00	6550422886,63
1.1	nepinigiam turtui įsigyti	205357789,85	6350534848,12	-1061397,13		3591022,26		1651018,97				6549589199,61
1.2	kitoms išlaidoms kompensuoti	913402,00	64886133,69	-44051,55		1568581,24		59304833,59	4348382,29		300000,00	833687,02
2	Iš savivaldybės biudžeto (išskyrus valstybės biudžeto asignavimų dalį, gautą iš ES, užsienio valstybių ir tarptautinių organizacijų):		339000,00									339000,00
2.1	nepinigiam turtui įsigyti		339000,00									339000,00
2.2	kitoms išlaidoms kompensuoti											

(litas)


Eil. Nr.	Finansavimo sumos	Finansavimo sumų likutis ataskaitinio laikotarpio pradžioje	Per ataskaitinį laikotarpį									Finansavimo sumų likutis ataskaitinio laikotarpio pabaigoje
			Finansavimo sumos (gautos), išskyrus neatlygintinai gautą turtą	Finansavimo sumų pergrupavimas	Neatlygintinai gautas turtas	Perduota kitiems viešojo sektoriaus subjektams	Finansavimo sumų sumažėjimas dėl turto pardavimo	Finansavimo sumų sumažėjimas dėl jų panaudojimo savo veiklai	Finansavimo sumų sumažėjimas dėl jų perdavimo ne viešojo sektoriaus subjektams	Finansavimo sumos (grąžintos)	Finansavimo sumų (gautinų) pasikeitimas	
1	2	3	4	5	6	7	8	9	10	11	12	13
3	Iš Europos Sąjungos, užsienio valstybių ir tarptautinių organizacijų (finansavimo sumų dalis, kuri gaunama iš ES, neįskaitant finansavimo sumų iš valstybės ar savivaldybės biudžetų ES projektams finansuoti):	88602381,16	844724021,93	1105448,68		218504,13		595866,27	371258,17	1105448,68	1554941,36	933695715,88
3.1	nepiniginiam turtui įsigyti	88602381,16	843890134,51	1105448,68				351741,15		1105448,68	1554941,36	933695715,88
3.2	kitoms išlaidoms kompensuoti		833887,42			218504,13		244125,12	371258,17			
4	Iš kitų šaltinių:	8070,60	191056,57					1614,00				197513,17
4.1	nepiniginiam turtui įsigyti	8070,60	191056,57					1614,00				197513,17
4.2	kitoms išlaidoms kompensuoti											
5	Iš viso finansavimo sumų:	294881643,61	7260675060,31			5378107,63		61553332,83	4719640,46	1105448,68	1854941,36	7484655115,68

Direktoriaus pavaduotojas, pavaduojantis
direktorių


(parašas)

Dainius Miškinis

LAKD Finansų ir apskaitos skyriaus vedėja
vyriausioji finansininkė


Irena Jurevičienė
200

Informacijos apie finansavimo sumas pagal šaltinį, tikslinę paskirtį ir jų pokyčius per ataskaitinį laikotarpį pateikimo žemesniojo lygio finansinių ataskaitų aiškinamajame rašte forma)

FINANSAVIMO SUMŲ LIKUČIAI

Eil. Nr.	Finansavimo šaltinis	Ataskaitinio laikotarpio pradžioje			Ataskaitinio laikotarpio pabaigoje		
		Finansavimo sumos (gautinos)	Finansavimo sumos (gautos)	Iš viso	Finansavimo sumos (gautinos)	Finansavimo sumos (gautos)	Iš viso
1	2	3	4	5=3+4	6	7	8=6+7
1.	Iš valstybės biudžeto (išskyrus valstybės biudžeto asignavimų dalį, gautą iš Europos Sąjungos, užsienio valstybių ir tarptautinių organizacijų)		206.271.191,85	206.271.191,85	300.000,00	6.550.122.886,63	6.550.422.886,63
2.	Iš savivaldybės biudžeto (išskyrus savivaldybės biudžeto asignavimų dalį, gautą iš Europos Sąjungos, užsienio valstybių ir tarptautinių organizacijų)					339.000,00	339.000,00
3.	Iš Europos Sąjungos, užsienio valstybių ir tarptautinių organizacijų (finansavimo sumų dalis, kuri gaunama iš Europos Sąjungos, neįskaitant finansavimo sumų iš valstybės ar savivaldybės biudžetų ES projektams finansuoti)		88.602.381,16	88.602.381,16	1.554.941,36	932.140.774,52	933.695.715,88
4.	Iš kitų šaltinių		8.070,60	8.070,60		197.513,17	197.513,17
5.	Iš viso		294.881.643,61	294.881.643,61	1.854.941,36	7.482.800.174,32	7.484.655.115,68

**LIETUVOS AUTOMOBILIŲ KELIŲ DIREKCIJOS
PRIE SUSISIEKIMO MINISTERIJOS
2013 METŲ 3 MĖNESIŲ
TARPINIŲ FINANSINIŲ ATASKAITŲ RINKINIO
SUTRUMPINTAS AIŠKINAMASIS RAŠTAS
2013-04-24**

I. BENDROJI DALIS

Lietuvos automobilių kelių direkcija prie Susisiekimo ministerijos (toliau – Kelių direkcija) yra valstybės biudžetinė įstaiga (įstaigos kodas 188710638), organizuojanti bei koordinuojanti valstybinės reikšmės kelių atkūrimą, priežiūrą bei plėtrą. Kelių direkcijos steigėjo funkcijas vykdo Susisiekimo ministerija. Kelių direkcija įgyvendina Lietuvos Respublikos kelių priežiūros ir plėtros programos finansavimo įstatymą, vykdo Kelių priežiūros ir plėtros (pajamų iš mokesčių dalis) ir Valstybinės ir vietinės reikšmės kelių transporto infrastruktūros plėtros (Europos Sąjungos lėšos) programas, kurių asignavimų valdytoja yra Susisiekimo ministerija. Kelių direkcija yra viešasis juridinis asmuo, turintis sąskaitas banke ir antspaudą. Kelių direkcijos buveinė – J.Basanavičiaus g. 36/2, LT-03109 Vilnius.

Nuo 2013 m. sausio 16 d. Kelių direkcija įgyvendina savininko teisią ir pareigas 11 valstybinės reikšmės kelių prižiūrinių valstybės įmonių ir apskaito Finansinės būklės ataskaitoje šių įmonių ilgalaikį finansinį turą. Kelių direkcija filialų ar panašių struktūrinių vienetų neturi.

Ataskaitinio laikotarpio vidutinis darbuotojų skaičius yra 129.

Tolesnę Kelių direkcijos veiklą gali paveikti nesurinkti planuojami mokesčiai į valstybės biudžetą, kurie skiriami Kelių priežiūros ir plėtros programai finansuoti.

Finansinių ataskaitų rinkinys sudarytas už 2013 m. 3 mėnesius.

II. APSKAITOS POLITIKA

Kelių direkcija apskaitą tvarko vadovaudamasi Buhalterinės apskaitos įstatymu, Viešojo sektoriaus atskaitomybės įstatymu, Viešojo sektoriaus apskaitos ir finansinės atskaitomybės standartais (toliau – VSAFAS), atsižvelgdama į Kelių priežiūros ir plėtros programos finansavimo įstatymą ir kitus teisės aktus. Apskaitos politika aprašyta 2012 metų gruodžio 31 d. metinių finansinių ataskaitų rinkinyje.

Kelių direkcijos tarpinis finansinių ataskaitų rinkinys 2013-03-31 parengtas pagal visus reikalingus apskaitai VSAFAS reikalavimus, laikantis Kelių direkcijos apskaitos politikos. Ūkinės operacijos ir įvykiai yra registruojami Kelių direkcijos vadovo patvirtintose buhalterinėse sąskaitose, taikant apskaitos politikoje numatomus taikyti principus, metodus ir taisykles.

Per apyskaitinį laikotarpį apskaitos politika nesikeitė, esminių klaidų netaisėme.

III. PASTABOS

Per apyskaitinį laikotarpį apskaitinių įverčių nekeitėme, todėl poveikio ataskaitinio ir vėlesnių laikotarpių rezultatams nėra.


Veiklos nutraukimas nenumatomas.

Neapibrėžtųjų įsipareigojimų ar neapibrėžto turto pokyčių nuo ataskaitinių finansinių metų pradžios iki paskutinės tarpinio ataskaitinio laikotarpio dienos nebuvo.

Sprendimų dėl teisminių ginčų nėra.

Reikšmingų įvykių po paskutinės tarpinio ataskaitinio laikotarpio dienos nebuvo.

Direktoriaus pavaduotojas,
pavaduojantis direktorių



Dainius Miškinis

Finansų ir apskaitos skyriaus vedėja
vyriausioji finansininkė



Irena Jurevičienė